



البوابة الالكترونية للإعفاءات

الدليل التدريبي لطلب إعفاء من خلال منصة سابر

جدول المحتويات

2	وصف النظام
3	الدخول إلى بوابة الإعفاءات
3	التسجيل
5	1.1 إضافة منتج
8	1.2 بيانات الشحن
9	1.3 دفع تكاليف الطلب

وصف النظام

تساعد هذه البوابة على تقديم طلب إعفاء للشحنات الخاصة المستوردة وغير المخصصة للبيع أو التجارة ، من أجل الحصول على شهادة مطابقة الدرسالية مثل الشحنات التي يتم استيرادها من قبل الأفراد لغرض البناء أو الترميم وكذلك الشحنات للمنتجات الخام الأولية أو معدات التصنيع المستخدمة في خطوط الإنتاج والشحنات التي يتم توريدها لجهة حكومية بموجب عقد طلب شراء.

الدخول إلى بوابة الإعفاءات

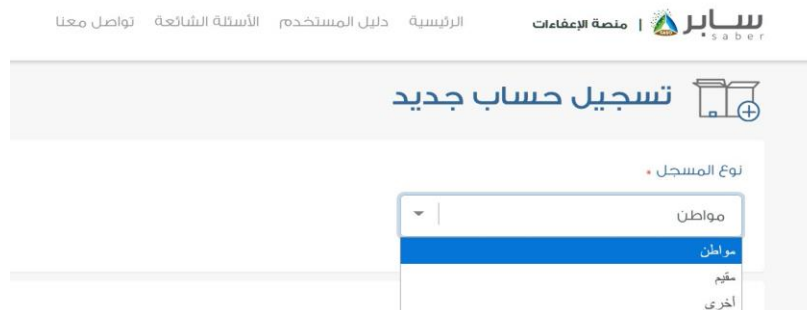
يتم الدخول على بوابة الإعفاءات من خلال الرابط : <https://exemption.saber.sa> أو من خلال الضغط على أيقونة "نظام الإعفاءات" الموجودة ضمن الخيارات الرئيسية لمنصة سابر.

التسجيل

بعد الدخول على منصة الإعفاءات تتم عملية التسجيل من خلال الضغط على "تسجيل مستخدم جديد" كما هو موضح بالشكل التالي :



بعد الضغط على "تسجيل مستخدم جديد" سوف يتم الإنتقال إلى صفحة البيانات المطلوبة لتسجيل حساب في منصة الإعفاءات, يتم إختيار نوع المسجل (مواطن أو مقيم للأفراد , أخرى للجهات الحكومية والشركات الأجنبية وغيرها) من القائمة التالية:



ملاحظة : في حال كان لديكم حساب منشأة مسجل في منصة سابر (مفوض منشأة / ضابط اتصال) يمكن تسجيل الدخول بشكل مباشر في بوابة الإعفاءات باستخدام نفس بيانات الدخول المستخدمة في منصة سابر.

تسجيل حساب جديد

نوع المسجل - مواطن

بيانات التحقق من الهوية

رقم الهوية الوطنية/ رقم الإقامة - الإسم بالكامل

مرفق إثبات الهوية/الإقامة - أكثر ملف

بيانات تسجيل الحساب

البريد الإلكتروني - تأكيد البريد الإلكتروني

كلمة المرور - تأكيد كلمة المرور

العنوان - صندوق البريد

اللغة المفضلة - عربي

رقم الجوال - إرسال

رمز التحقق - 642808

يجب الموافقة على الشروط والأحكام

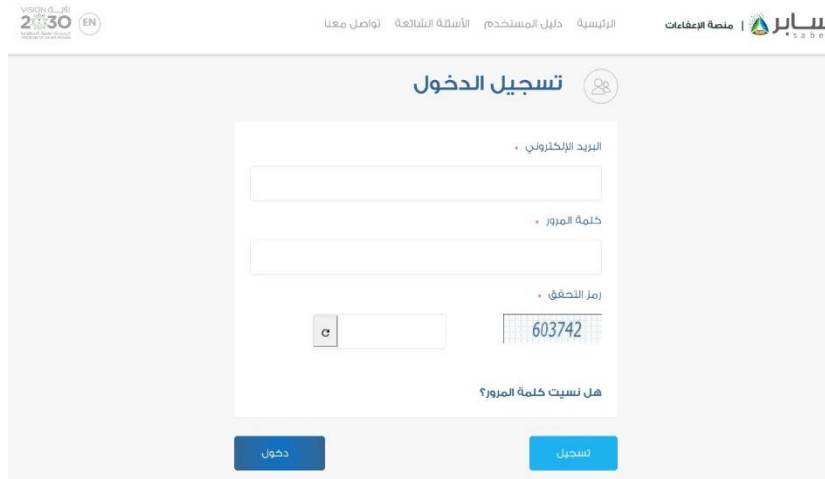
تسجيل السابق

تطوير وتنشغيل تحت إشراف

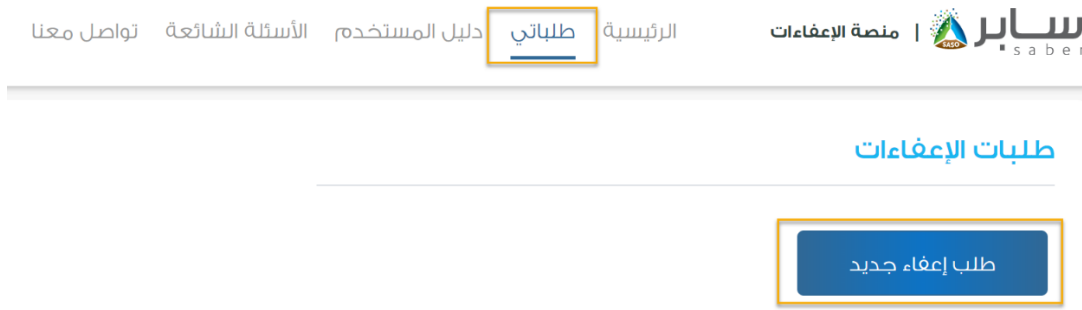
بعد اختيار نوع المسجل (مواطن / مقيم / أخرى) يتم ملئ الحقول المطلوبة للتسجيل وإرفاق الملفات اللازمة وإدخال رقم الجوال ليتم إرسال رمز التحقق واستكمال عملية التسجيل بعد الموافقة على الشروط والأحكام , سيتم بعد ذلك إرسال رابط تفعيل على البريد الإلكتروني لتأكيد التسجيل.

1.1 إضافة منتج

يتم تسجيل الدخول على بوابة الإعفاءات من خلال الضغط على "تسجيل الدخول" الموجودة بالصفحة الرئيسية , وإدخال البيانات الخاصة بالدخول (البريد الإلكتروني وكلمة المرور) كما موضح أدناه :



بعد تسجيل الدخول يتم الضغط على "طلباتي" في الصفحة الرئيسية وستظهر طلبات الإعفاء المضافة مسبقا و أيضا أيقونة "طلب إعفاء جديد" كما في الشكل أدناه:



بعد الضغط على "طلب إعفاء جديد" سينقلك النظام إلى هذه الصفحة لتعبئة البيانات المطلوبة للحصول على الإعفاء:

3 الفاتورة — 2 بيانات الشحن — 1 إضافة المنتجات

طلب جديد

عنوان طلب الإعفاء

مثال: طلب إعفاء مكيفات للاستخدام الشخصي

إضافة منتج جديد للطلب اختيار منتج مضاف مسبقاً

في حالة لم تعرف رمز التعريف الجمركي، يمكنك الاستعانة بـ موقع الجمارك السعودي

رقم المنسق الجمركي

البحث بالكلمات الدلالية / الصنف

اختياري

بحث

عدد النتائج: 13667

قائمة الرموز الجمركية

المنسق الجمركي	اسم الصنف بالعربية	اسم الصنف بالإنجليزية	خيارات
841451000002	مراوح تتركز علي الارض	grounded fans	اختر
841451000005	مراوح اسقف	Ceiling fans	اختر
401120005002	مراوح طاولة	Table fans	اختر
841451100002	مراوح تتركز علي الارض	ground fans	اختر
841451100003	مراوح جدران	wall fans	اختر
841451100004	مراوح نوافذ	Window fans	اختر
841451100005	مراوح اسقف	Ceiling fans	اختر
841451200001	مراوح طاولة	Table fans	اختر
841451200002	مراوح تتركز علي الارض	ground fans	اختر
841451200003	مراوح جدران	wall fans	اختر

صفحة 1 / 1367

التالي **عودة**

بدايةً يجب إدخال "عنوان طلب للإعفاء" على سبيل المثال : طلب إعفاء مكيفات للإستخدام الشخصي. عند الضغط على "إضافة منتج جديد للطلب" يتم البحث باستخدام الترميز الجهمكي أو الكلمات الدلالية لاختيار وصف المنتج المطلوب إضافته. بعد الضغط على أيقونة "اختر" سوف يقوم النظام بفتح صفحة لتسجيل بيانات المنتج و إرفاق ثلاثة صور للمنتج على الأقل كما في الصورة أدناه:

تفاصيل الرقم المنسق

رقم المنسق الجمركي: 847960000000

اسم الصنف بالعربية: - مبردات هواء تعمل بالتبخير(مكيفات صحراوية)

اسم الصنف بالإنجليزية: - Evaporative air coolers

اسم اللائحة الفنية: اللائحة الفنية الخليجية للأجهزة والمعدات الكهربائية
منخفضة الجهد

أصل اللائحة الفنية: لائحة خليجية

بيانات المنتج

اسم المنتج بالإنجليزية *	العلامة التجارية - اضغط هنا في حال لم تجد علامتك التجارية
نوع الطراز *	الرجاء الاختيار
الوحدة *	الرجاء الاختيار
الكمية *	الرجاء الاختيار
اسم المصنّع بالإنجليزية *	الرجاء الاختيار
بلد المنشأ *	الرجاء الاختيار

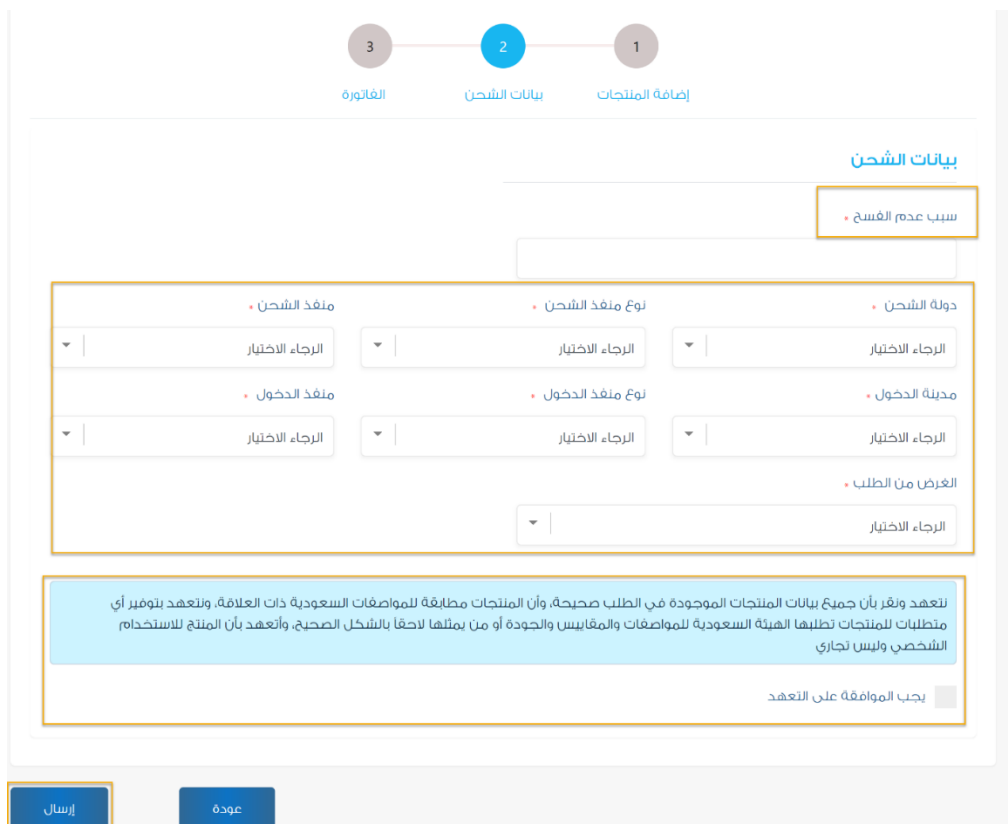
صور المنتج

اختر الملف: *	اختر الملف: *
اختر ملف	اختر ملف
اختر الملف: *	اختر الملف: *
اختر ملف	اختر ملف
اختر الملف:	اختر ملف
حفظ	عودة

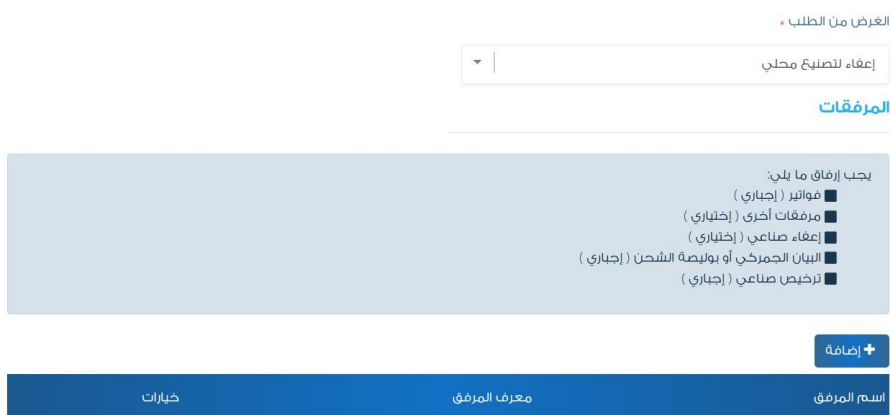
يتم بعد ذلك الضغط على "حفظ" لإضافة المنتج ولإضافة منتج آخر يمكن تكرار نفس الخطوات أعلاه، ولإنتقال للصفحة التالية يجب الضغط على زر "التالي" لاستكمال بيانات الطلب.

1.2 بيانات الشحن:

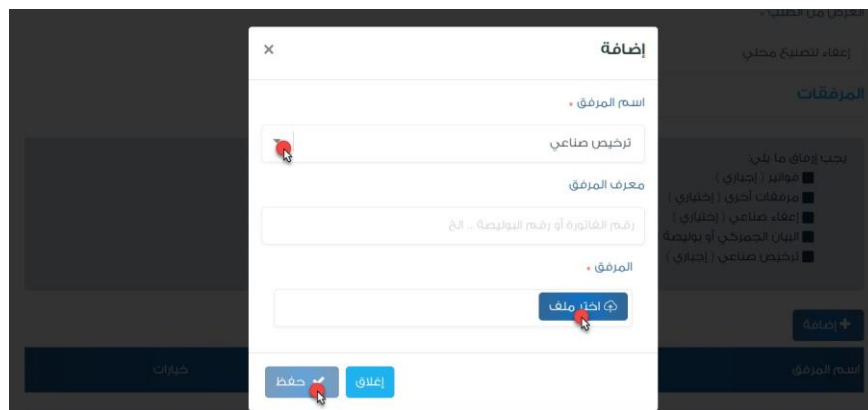
في المرحلة التالية يتم إدخال بيانات الشحن والغرض من طلب الإعفاء لإستكمال تقديم الطلب كما هو موضح أدناه :



يتم إدخال سبب عدم فسح الشحنة، وبعد ذلك يتم اختيار بيانات دولة الشحن ومدينة الدخول ومنافذ الشحن والدخول واختيار الغرض من طلب الإعفاء، وعند الضغط على أيقونة "الغرض من الطلب" تتسدر قائمة يتم الإختيار منها وإرفاق المستندات المطلوبة لإكمال الإجراء كما هو موضح أدناه :



يتم الضغط على زر "إضافة" وسوف يقوم النظام بفتح نافذة لاختيار نوع المرفق وإدخال رقم المعرف مثال (رقم الفاتورة أو رقم بوليصة الشحن) حسب المرفق الذي تم اختياره وبعد ذلك إرفاق الملف المطلوب والضغط على "حفظ" وتكرار نفس الخطوات للمرفقات الأخرى كما هو موضح أدناه :



بعد ذلك يجب الموافقة على التعهد ثم الضغط على "إرسال". بعد ذلك سوف تظهر نافذة للتأكيد على عملية إرسال الطلب وبعد التأكيد يتم إصدار فاتورة تكاليف الطلب.

1.3 دفع تكاليف الطلب:

بعد استكمال بيانات الطلب يقوم النظام بإنشاء فاتورة بتكاليف الطلب وبياناته ويتم الدفع عن طريق خدمة سداد من خلال رقم المفوتر خدمات أعمالي (144) وإدخال رقم السداد كما هو موضح بالفاتورة أدناه :



بعد السداد يتم إرسال الطلب إلى إدارة الإعفاءات لإتخاذ القرار حول طلب الإعفاء ويمكن متابعة حالة الطلب من خلال الدخول على صفحة الطلبات المضافة مسبقا.